

ユニデンホールディングス株式会社

2022年3月期
決算説明資料

2022年5月17日
証券コード：6815

Uniden

© 2022 Uniden Holdings Corporation. All rights reserved.

01

2022年3月期 決算概要

Uniden

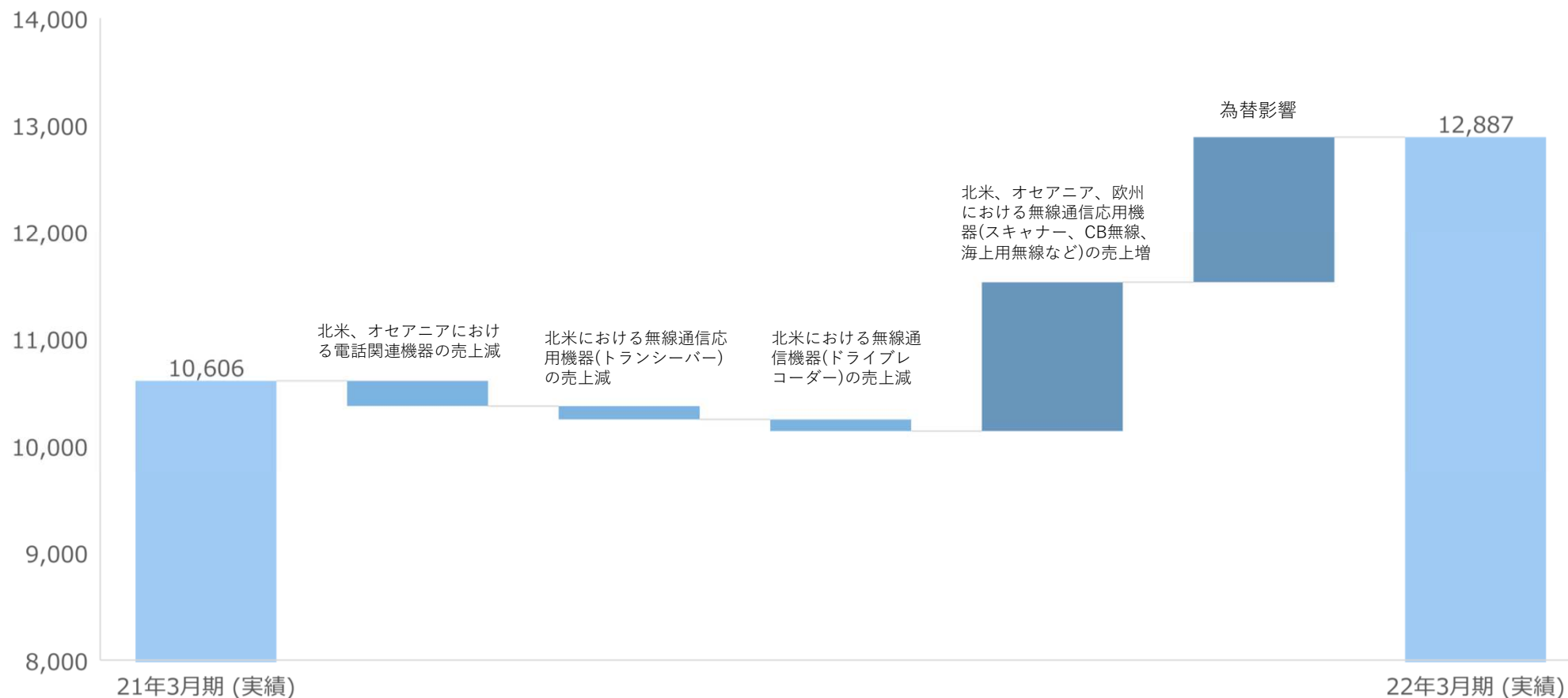
© 2022 Uniden Holdings Corporation. All rights reserved.

2022年3月期 連結業績 (対前期)

(百万円未満切捨て)	21年3月期 (実績)		22年3月期 (実績)	
	全社 (ユニデン不動産含む)	エレクトロニクス事業 (連結調整前)	全社	対前期増減率 (%)
売上高	19,270	10,606	12,887	△33.1
営業利益	1,442	847	1,216	△15.7
営業利益率 (%)	7.5	8.0	9.4	-
経常利益	1,418	-	1,655	16.8
親会社株主に帰属する 四半期純利益	3,658	-	1,787	△51.1
1株当たり 四半期純利益 (円)	622.27	-	304.09	-

2022年3月期 決算概要 (売上高 前期比)

(百万円未満切捨て)




2022年3月期 決算概要（期初比較）

(百万円未満切捨て)	22年3月期		
	期初業績予想 (21年5月公表)	実績 (21年4月～22年3月)	対期初業績予想比 (%)
売上高	10,900	12,887	118.2
営業利益	900	1,216	135.1
営業利益率 (%)	8.2	9.4	-
経常利益	920	1,655	179.9
親会社株主に帰属する 四半期純利益	650	1,787	274.9
1株当たり 四半期純利益 (円)	110.55	304.09	275.1

2022年3月期 決算概要 (売上高 期初比較)

(百万円未満切捨て)



2022年3月期 決算概要 (地域セグメント別)

	22年3月期						
	北米・中南米	オセアニア	日本	欧州・中東	アジア・その他	連結消去	合計
(百万円未満切捨て)							
売上高	6,633	3,964	1,028	538	721	-	12,887
営業利益	453	462	317	80	158	△256	1,216
営業利益率 (%)	6.8	11.7	30.8	14.9	21.9	-	9.4

2022年3月期 決算概要 (地域セグメント別 期初比較)

	2022年3月期 売上高				
	北米・中南米	オセアニア	日本	欧州・中東	アジア・その他
(百万円未満切捨て)					
期初業績予想 (21年5月公表)	5,807	3,314	1,034	263	482
実績 (21年4月～22年3月)	6,633	3,964	1,028	538	721
対期初業績予想 (%)	114.2	119.6	99.4	204.6	149.6

2022年3月期 貸借対照表



資産 434億11百万円

(前連結会計年度末比4,411百万円減)

主な要因

- ・ユニデン不動産の持分法適用会社への移行
- ・ATTOWAVEの株式の取得や部品の買入れ

負債 96億49百万円

(前連結会計年度末比5,208百万円減)

主な要因

- ・ユニデン不動産の持分法適用会社への移行による長期借入金の減少

純資産 337億61百万円

(前連結会計年度末比797百万円増)

主な要因

- ・利益剰余金の増加

2022年3月期 キャッシュ・フロー

(単位：百万円)	2 1 / 3 期	2 2 / 3 期	主な内訳
営業活動CF	△506	△2,411	<ul style="list-style-type: none"> ・ 棚卸資産の増加 (3,244百万円) ・ 法人税等の支払額 (1,181百万円)
投資活動CF	7,898	△966	<ul style="list-style-type: none"> ・ 連結の範囲の変更を伴う子会社株式の取得による支出 (1,386百万円) ・ 有形固定資産の取得による支出 (420百万円)
財務活動CF	1,282	△1,406	<ul style="list-style-type: none"> ・ 配当金の支払額 (1,233百万円)
現金及び現金同等物の 期末残高	15,896	10,142	

02

2023年3月期 業績予測

Uniden

© 2022 Uniden Holdings Corporation. All rights reserved.

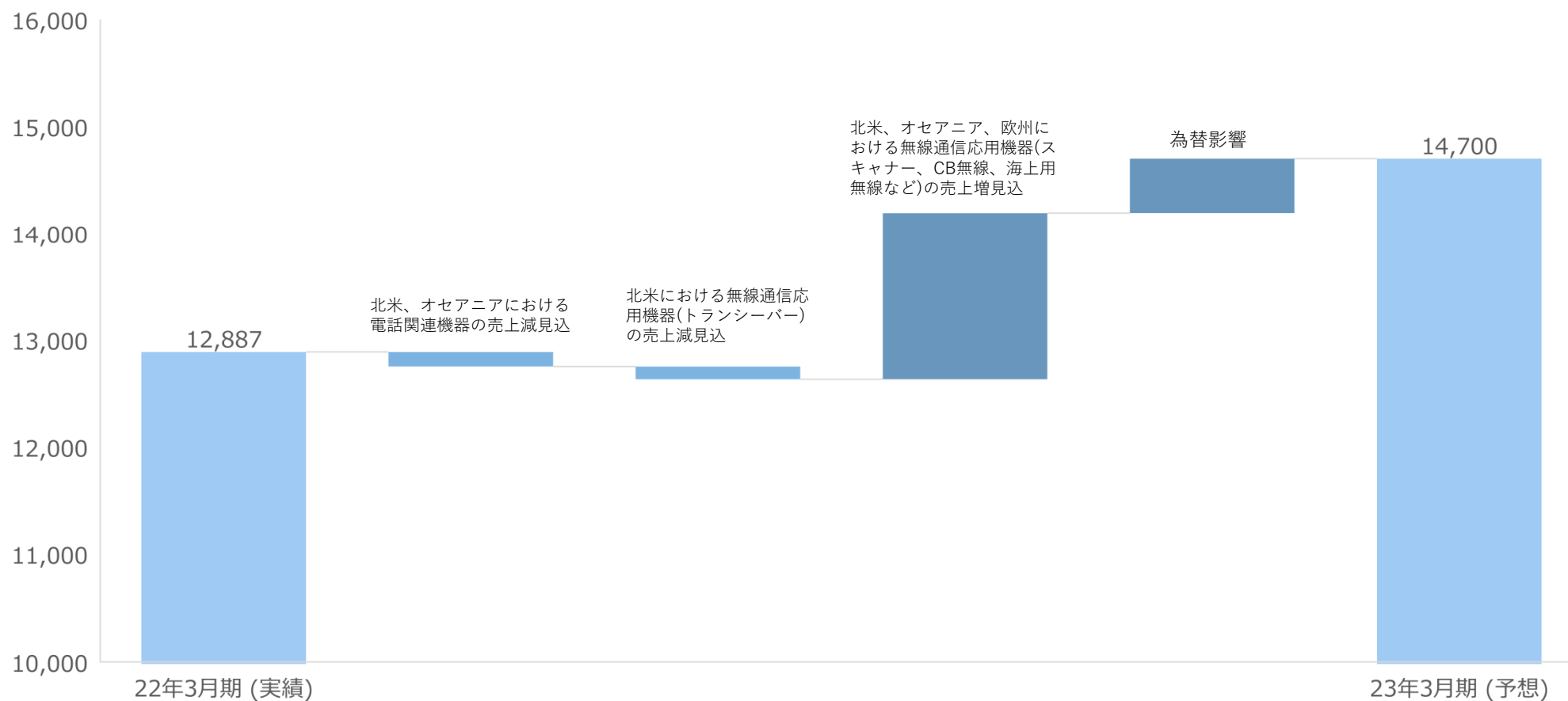
2023年3月期 業績予想

	2023年3月期 業績予想		
	23年3月期予想 (22年4月～23年3月)	22年3月期実績 (21年4月～22年3月)	対前期増減率 (%)
売上高	14,700	12,887	14.1
営業利益	870	1,216	△28.5
営業利益率 (%)	5.9	9.4	-
経常利益	950	1,655	△42.6
親会社株主に帰属する 四半期純利益	800	1,787	△55.3
1株当たり 四半期純利益 (円)	135	304	-

米ドル為替レート：1ドル＝123円

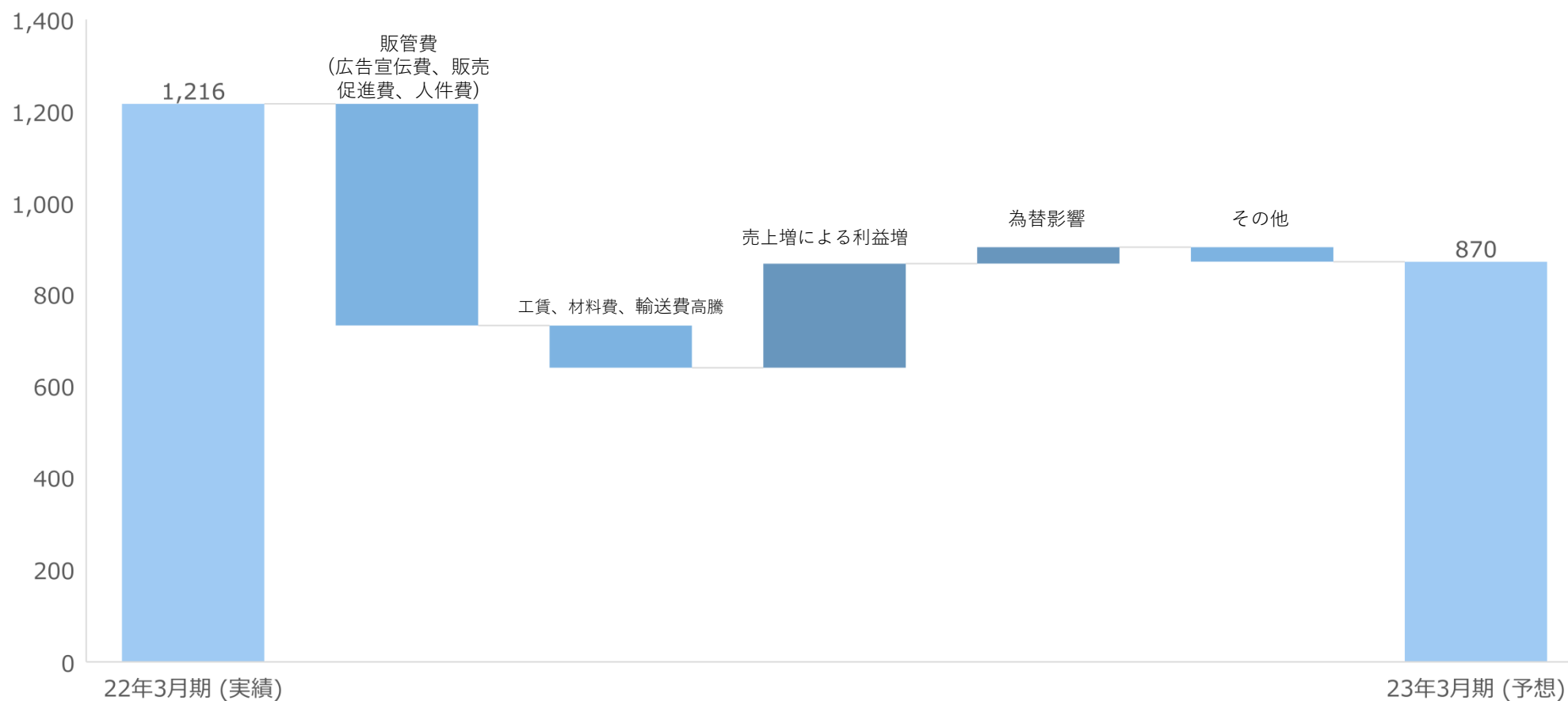
2023年3月期 業績予想 (売上高 前期比)

(百万円未満切捨て)



2023年3月期 業績予想 (営業利益 前期比)

(百万円未満切捨て)



中期経営目標

- ・2022年2月14日に中期経営計画で発表した中期経営目標から変更はなく、2024年度目標達成に向けて、中期経営計画で発表した各重点施策に真摯に取り組んでまいります。

中期経営目標

・エレクトロニクス事業におけるポートフォリオマネジメントの強化や新事業や新領域への進出、生産効率の改善により、収益性と資本効率の更なる向上を実現

(単位：百万円)	2020年度 (実績)		2021年度 (予想) ※2	2024年度 (目標)	
	全社 (ユニデン不動産含む)	エレクトロニクス事業 (連結調整前)	エレクトロニクス事業	エレクトロニクス事業 (新規事業除く)	エレクトロニクス事業 (新規事業含む)
売上高	19,270	10,606	12,400	14,600	22,300
営業利益 (営業利益率)	1,442 (7.5%)	847 (8.0%)	1,250 (10.1%)	1,100 (7.5%)	2,100 (9.5%)
ROE	2.3% 11.4%※1	2.1%	2.7% 3.4%※1	3.0%	5.5%

※1 保有不動産の売却益（特別利益）を加味した数値。
 ※2 22年2月10日開示 修正後年間業績予想

© 2022 Uniden Holdings Corporation. All rights reserved. 26 

株主還元

- ・新経営体制確立後も株主を重視した配当政策を継続
- ・業績にかかわらず安定的な配当を実施する観点から1株当たり配当額210円を維持

※1株当たり配当金

