

Uniden®

株主メモ

事業年度	毎年4月1日から翌年3月31日まで
定時株主総会	毎年6月
期末配当金受領株主確定日	3月31日
中間配当金受領株主確定日	9月30日 その他必要があるときは、あらかじめ公告いたします。
公告掲載URL	http://www.uniden.co.jp/ir/announcements/ ただし、電子公告によることができない事故その他のやむを得ない事由が生じたときは、日本経済新聞に公告いたします。
株主名簿管理人・ 特別口座 口座管理機関	三菱UFJ信託銀行株式会社
同 連 絡 先	〒137-8081 東京都江東区東砂七丁目10番11号 三菱UFJ信託銀行株式会社 証券代行部 電話 0120-232-711 (通話料無料)
上場証券取引所	東京証券取引所

【ご注意】

- 1) 株主様の住所変更、買取請求その他各種お手続きにつきましては、原則口座を開設されている口座管理機関（証券会社等）で承ることとなっております。口座を開設されている証券会社等にお問合せください。株主名簿管理人〈三菱UFJ信託銀行〉ではお取り扱いできませんのでご注意ください。
- 2) 特別口座に記録された株式に関する各種お手続きにつきましては、三菱UFJ信託銀行が口座管理機関となっておりますので、上記特別口座の口座管理機関（三菱UFJ信託銀行）にお問合せください。
なお、三菱UFJ信託銀行全国各支店にてもお取次ぎいたします。

ご案内

【単元未満株式の買取について】

1,000株未満（単元未満）の株式は市場で売買取引することはできませんが、所定の用紙で買取のご請求をいただくことにより、時価で当社にご売却いただくことができます。お取引口座のある証券会社にお申し出ください。

Uniden®

株主の皆様へ ユニデン株式会社 第47期 第2四半期事業報告書

平成23年4月1日～平成23年9月30日



平素はユニデングループに格別のご支援を賜り、篤く御礼申し上げます。

当第2四半期連結累計期間における世界経済は、アジア各国をはじめ新興国は好調な輸出と内需の拡大を背景に景気の拡大基調が続きました。しかしながら中国においては政府のインフレ抑制策によりその勢いは鈍化しつつあり、また欧州でのソプリンリスクの再燃等により、先行きに対する不透明感が強まりました。当社グループの主要市場である米国におきましても、失業率の高止まりや個人消費及び設備投資の勢いが鈍化するなど、経済活動の下振れリスクが増しつつあります。一方、わが国経済は東日本大震災の影響により厳しい状況が続きましたが、復興需要等もあり徐々に震災前の状態に戻りつつあります。為替は海外市場で1米ドル＝75円95銭まで円高が急進し変動相場移行後の最高値を更新するなど、より一段進んだ円高の影響により、輸出産業を中心に業績の悪化が懸念されております。

このような環境の中、当第2四半期連結累計期間の業績につきましては、売上高18,168百万円（前年同四半期比5.7%減）、営業利益1,058百万円（前年同四半期比10.0%減）、経常利益971百万円（前年同四半期は1,326百万円の損失）、四半期純利益698百万円（前年同四半期は1,219百万円の純損失）となりました。

当第2四半期連結会計期間末の流動資産は22,524百万円（前期末比682百万円減）となりました。これは、主として商品及び製品が601百万円、仕掛品が130百万円、原材料及び貯蔵品が975百万円それぞれ増加し、現金及び預金が1,492百万円、受取手形及び売掛金が432百万円、繰延税金資産が165百万円、その他が326百万円それぞれ減少したこと等によるものです。

固定資産は17,330百万円（同200百万円減）となりました。これは、主として有形固定資産が79百万円、無形固定資産が39百万円、投資その他の資産が82百万円それぞれ減少したことによるものです。

この結果、資産合計は39,854百万円（同882百万円減）となりました。

当第2四半期連結会計期間末の流動負債は7,586百万円（前期末比393百万円減）となりました。これは、主として賞与引当金が163百万円、役員賞与引当金が33百万円それぞれ増加し、支払手形及び買掛金が118百万円、未払法人税等が391百万円、製品保証引当金が30百万円それぞれ減少したこと等によるものです。

固定負債は81百万円（同1百万円減）となりました。これは、その他が1百万円減少したことによるものです。

この結果、負債合計は7,667百万円（同394百万円減）となりました。

当第2四半期連結会計期間末の純資産合計は32,187百万円（前期末比488百万円減）となりました。これは、主として利益剰余金が698百万円増加し、資本剰余金が441百万円、為替換算調整勘定が737百万円それぞれ減少したこと等によるものです。

期首予想時よりも円高が進行しているため、下期の想定レートを1米ドル＝76円（当初予想1米ドル＝80円）といたし、また弊社グループの主要市場である米国の市場環境が景気悪化に伴い競争が激化していることを考慮し、平成23年5月6日に公表しました平成24年3月期（平成23年4月1日～平成24年3月31日）の通期業績予想を売上高38,000百万円（前回発表数字より800百万円減）、営業利益2,200百万円（同800百万円減）、経常利益2,100百万円（同900百万円減）、当期利益1,800百万円（同500百万円減）に修正いたしました。ロスの削減、原価の低減により収益の改善に努めて参りますので、引き続き倍日のご支援ご鞭撻を賜りますよう、宜しくお願い申し上げます。

ユニデン株式会社
代表取締役一同



電話関連機器

当部門では、米ドルの為替レートが円高に推移したことによる影響や北米市場における減収により、売上台数509万台（前年同四半期比1.6%減）、売上高10,705百万円（同15.5%減）となりました。



無線通信・応用機器

当部門では、UCB（オセアニア市場向けトランシーバ）の売上が好調であったことなどから、売上台数73万台（前年同四半期比0.1%増）、売上高3,443百万円（同0.5%増）となりました。



デジタル家電機器

当部門では、デジタルチューナーや車載用の地上デジタルチューナーの売上が引き続き好調に推移し、売上台数37万台（前年同四半期比116.4%増）、売上高3,575百万円（同43.2%増）となりました。

次期の見通し

平成24年3月期通期連結業績予想数値の修正（平成23年4月1日～平成24年3月31日）

（単位：百万円）

	売上高	営業利益	経常利益	当期純利益	1株当たり当期純利益
前回発表予想 (A)	38,800	3,000	3,000	2,300	39円05銭
今回修正予想 (B)	38,000	2,200	2,100	1,800	30円56銭
増減額 (B-A)	△800	△800	△900	△500	—
増減率 (%)	△2.1	△26.7	△30.0	△21.7	—
(ご参考) 前期通期実績 (平成23年3月期)	37,685	2,587	90	1,228	20円85銭

差異が生じた理由及び修正の理由

期首予想時よりも円高が進行しているため、下期の想定レートを1米ドル＝76円といたしました。また、当社グループの主要市場である米国の市場環境は景気悪化に伴い競争が激化しております。このような状況を踏まえ、ロスの削減等、引き続き原価の低減に努めておりますが、上記の通り通期連結業績予想数値を修正することといたしました。

第2四半期連結財務諸表

■第2四半期連結貸借対照表

(単位：百万円)

科目	期別	当第2四半期 (平成23年9月30日現在)	前第2四半期 (平成22年9月30日現在)	前 期 (平成23年3月31日現在)	科目	期別	当第2四半期 (平成23年9月30日現在)	前第2四半期 (平成22年9月30日現在)	前 期 (平成23年3月31日現在)
(資産の部)				(負債の部)					
流動資産		22,524	22,918	23,206	流動負債		7,586	10,405	7,979
現金及び預金		6,706	7,167	8,198	支払手形及び買掛金		3,675	4,645	3,793
受取手形及び売掛金		6,463	6,276	6,895	未払費用		1,635	2,772	1,638
商品及び製品		4,127	5,539	3,526	未払法人税等		942	1,277	1,333
仕掛品		668	507	538	賞与引当金		473	561	310
原材料及び貯蔵品		3,514	2,745	2,539	役員賞与引当金		33	27	—
繰延税金資産		795	490	960	製品保証引当金		106	148	136
その他		383	355	709	製品補償損失引当金		—	267	—
貸倒引当金		△ 132	△ 161	△ 159	その他		722	708	769
固定資産		17,330	17,681	17,530	固定負債		81	178	82
有形固定資産		15,747	16,084	15,826	退職給付引当金		—	112	—
建物及び構築物(純額)		3,421	3,819	3,709	その他		81	66	82
機械装置及び運搬具(純額)		2,050	2,251	2,190	負債合計		7,667	10,583	8,061
工具、器具及び備品(純額)		526	780	566	(純資産の部)				
土地		9,153	9,189	9,191	株主資本		44,310	41,610	44,055
建設仮勘定		597	45	170	資本金		35,999	35,999	35,999
無形固定資産		472	526	511	資本剰余金		11,792	12,233	12,233
投資その他の資産		1,111	1,071	1,193	利益剰余金		3,837	692	3,139
投資有価証券		443	460	443	自己株式		△ 7,318	△ 7,314	△ 7,316
その他		783	798	937	その他の包括利益累計額		△ 12,123	△ 11,594	△ 11,380
貸倒引当金		△ 115	△ 187	△ 187	その他有価証券評価差額金		—	25	6
資産合計		39,854	40,599	40,736	為替換算調整勘定		△ 12,123	△ 11,619	△ 11,386
					純資産合計		32,187	30,016	32,675
					負債及び純資産合計		39,854	40,599	40,736

■第2四半期連結損益計算書

(単位：百万円)

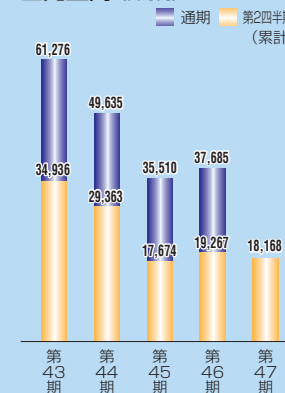
科目	期別	当第2四半期(累計) (平成23年4月1日から 平成23年9月30日まで)	前第2四半期(累計) (平成22年4月1日から 平成22年9月30日まで)	前 期 (平成22年4月1日から 平成22年9月30日まで)
売上高		18,168	19,267	37,685
売上原価		12,116	13,418	26,046
売上総利益		6,052	5,849	11,639
販売費及び一般管理費		4,994	4,674	9,052
営業利益		1,058	1,175	2,587
営業外収益		86	343	550
営業外費用		173	2,844	3,047
経常利益又は経常損失(△)		971	△ 1,326	90
特別利益		23	403	1,066
特別損失		73	13	68
税金等調整前四半期(当期)純利益 又は税金等調整前四半期純損失(△)		921	△ 936	1,088
法人税、住民税及び事業税		85	81	67
法人税等還付税額		—	△ 424	△ 424
法人税等調整額		138	626	217
少数株主損益調整前四半期(当期)純利益 又は少数株主損益調整前四半期純損失(△)		698	△ 1,219	1,228
四半期(当期)純利益 又は四半期純損失(△)		698	△ 1,219	1,228

■第2四半期連結キャッシュ・フロー計算書(単位：百万円)

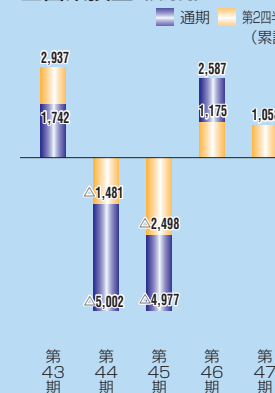
科目	期別	当第2四半期(累計) (平成23年4月1日から 平成23年9月30日まで)	前第2四半期(累計) (平成22年4月1日から 平成22年9月30日まで)	前 期 (平成22年4月1日から 平成22年9月30日まで)
営業活動によるキャッシュ・フロー		△ 172	1,219	2,941
投資活動によるキャッシュ・フロー		△ 722	4,021	3,275
財務活動によるキャッシュ・フロー		△ 191	△ 7,746	△ 8,000
現金及び現金同等物に係る換算差額		△ 157	△ 789	△ 730
現金及び現金同等物の増減額 (△は減少)		△ 1,242	△ 3,295	△ 2,514
現金及び現金同等物の期首残高		7,948	10,462	10,462
現金及び現金同等物の 四半期期末(期末)残高		6,706	7,167	7,948

■連結財務指標の推移

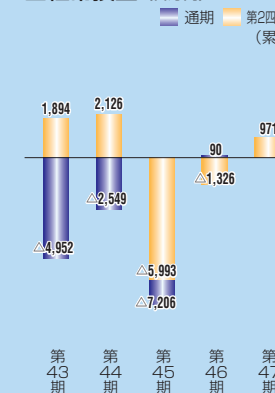
■売上高(百万円)



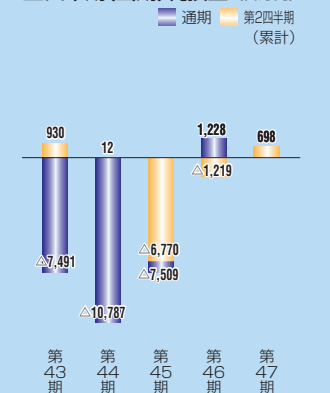
■営業損益(百万円)



■経常損益(百万円)



■四半期(当期)純損益(百万円)



■発行可能株式総数	169,000,000株
■発行済株式総数	63,139,649株
■株主数	11,092名

■大株主（上位10名）

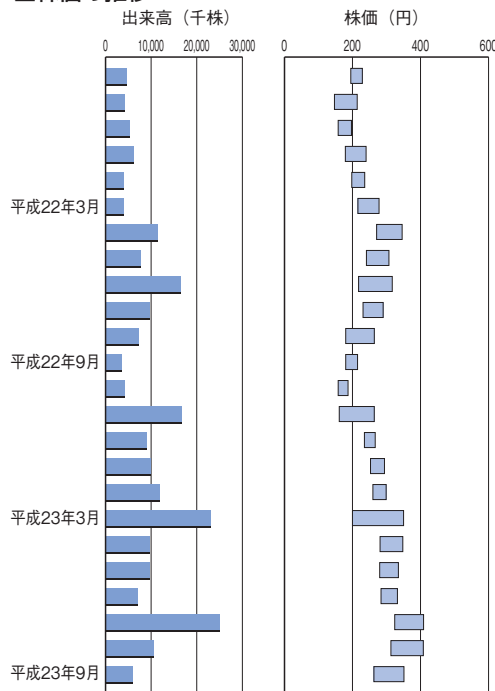
株主名	持株数	出資比率
フジファンド株式会社	5,080 千株	8.63 %
日本トラスティ・サービス信託銀行株式会社（信託口）	2,352	3.99
シービーエヌワイティエフエイインターナショナル スモールキャップバリュートフォリオ	1,806	3.07
日本マスタートラスト信託銀行株式会社（信託口）	1,637	2.78
ピクテアンドシー ヨーロッパエスエー	901	1.53
ステートストリートバンクアンドトラスト	871	1.48
ゴールドマン・サックス・アンド・ カンパニーレギュラーアカウント	616	1.05
シービーホンコンシービーロンドンファンド135 ティアンドディーアセットマネジメント リミテッド	544	0.92
竹内 一 男	500	0.85
日本トラスティ・サービス信託銀行株式会社（信託口1）	485	0.82

(注) 出資比率は、発行済の普通株式の総数から自己株式（4,248,006株）を除いて計算しております。

■所有者別分布状況

株主数・比率	所有者	株式数・比率
0.01% 1名	銀行	12株 0.00%
0.19% 21名	信託銀行	7,798,000株 12.35%
0.05% 5名	生命保険会社	273,960株 0.43%
0.01% 1名	損害保険会社	50,680株 0.08%
0.02% 2名	その他金融機関	365,000株 0.58%
0.35% 39名	金融商品取引業者	1,018,040株 1.61%
1.74% 193名	その他の法人	5,825,266株 9.23%
10,711名 96.57%	外国法人等	11,171,175株 17.70%
1.06% 118名	個人・その他	32,389,510株 51.30%
0.01% 1名	自己名義株式	4,248,006株 6.72%
11,092名	合計	63,139,649株

■株価の推移



■商号	ユニデン株式会社
■英文商号	UNIDEN CORPORATION
■本店所在地	〒104-8512 東京都中央区八丁堀二丁目12番7号
■設立	昭和41年2月7日
■資本金	359億9,879万円（平成23年9月30日現在）
■従業員	240名（平成23年9月30日現在）

■関係会社

●アメリカ

Uniden Holding, Inc.
4700 Amon Carter Blvd., Fort Worth, Texas 76155, U.S.A.

Uniden America Corporation
4700 Amon Carter Blvd., Fort Worth, Texas 76155, U.S.A.

Uniden Financial, Inc.
4710 Amon Carter Blvd., Fort Worth, Texas 76155, U.S.A.

Uniden Service, Inc.
4700 Amon Carter Blvd., Fort Worth, Texas 76155, U.S.A.

Uniden Direct In USA Inc.
4700 Amon Carter Blvd., Fort Worth, Texas 76155, U.S.A.

●アジア

Uniden Vietnam Ltd.
Plot 5. 1, Tan Troung Industrial Zone, Cam Giang District,
Hai Duong Province, Vietnam

Uniden Hong Kong Ltd.
Units 8-9, 5th Floor, 113 Argyle Street, Mongkok, Kowloon, Hong Kong

Uniden Electronics Products (Jiangxi) Co., Ltd.
Jizhou Zone Industrial Park, Jian,Jiangxi, China

●オセアニア

Uniden Australia Pty. Ltd.
345 Princes Highway, Rockdale, N.S.W. 2216, Australia

Uniden New Zealand Ltd.
150 Harris Road, East Tamaki, Auckland, New Zealand

■取締役および監査役（平成23年11月4日現在）

代表取締役CEO	藤本 秀朗
代表取締役	志記 壮一郎
代表取締役	岡咲 嘉一
取締役	牧野 嘉郎
取締役	亀田 稔
常勤監査役	田口 武雄
監査役	黒田 克司
監査役	滝 久男

■ホームページアドレス

ユニデン株式会社ホームページ
<http://www.uniden.co.jp/>

