



株主メモ

事業年度	毎年4月1日から翌年3月31日まで
定時株主総会	毎年6月
期末配当金受領株主確定日	3月31日
中間配当金受領株主確定日	9月30日
公告掲載URL	その他必要があるときは、あらかじめ公告いたします。 http://www.uniden.co.jp/ir/announcements/ ただし、電子公告によることができない事故その他のやむを得ない事由が生じたときは、日本経済新聞に公告いたします。
株主名簿管理人・特別口座 口座管理機関	三菱UFJ信託銀行株式会社
同 連 絡 先	〒137-8081 東京都江東区東砂七丁目10番11号 三菱UFJ信託銀行株式会社 証券代行部 電話 0120-232-711 (通話料無料)
上場証券取引所	東京証券取引所

【ご注意】

- 1) 株主様の住所変更、買取請求その他各種お手続きにつきましては、原則口座を開設されている口座管理機関（証券会社等）で承ることとなっております。口座を開設されている証券会社等にお問合せください。株主名簿管理人＜三菱UFJ信託銀行＞ではお取り扱いできませんのでご注意ください。
- 2) 特別口座に記録された株式に関する各種お手続きにつきましては、三菱UFJ信託銀行が口座管理機関となっておりますので、上記特別口座の口座管理機関（三菱UFJ信託銀行）にお問合せください。
なお、三菱UFJ信託銀行全国各支店にてもお取次ぎいたします。

ご案内

【単元未満株式の買取について】

1,000株未満（単元未満）の株式は市場で売買することはできませんが、所定の用紙で買取のご請求をいただくことにより、時価で当社にご売却いただくことができます。お取引口座のある証券会社にお申し出ください。



株主の皆様へ ユニデン株式会社 第46期 第2四半期事業報告書

平成22年4月1日～平成22年9月30日





代表取締役社長 山下 兵衛

平素はユニデングループをご支援いただき、誠にありがとうございます。

第46期第2四半期におけるユニデングループを取り巻く世界経済は、欧州の金融システム不安に対する懸念が依然として払拭されず、世界景気の先行きに対する不透明感が続きました。経済成長の牽引役であるアジア地域に対しても欧米諸国に対する輸出の減少等により、景気回復が停滞するリスクに留意する必要が出てきました。日本においては世界景気の先行き不透明感に加え、金融政策などの効果が一時的なものとなり、依然として円高傾向が続いております。当グループの主力市場である北米に関しては、失業率が高止まるなど、景気の下押し要因があるものの、二番底懸念の過度の悲観論は後退していると一部経済指標により発表されております。

このような環境の中、当グループにおいては、ベトナム工場の生産能力が拡大できた事を受け、第1四半期に引き続き、主力商品を中心とした積極的な販売活動を行い、安定した収益体質を確立することができました。加えて収益体質を向上させるために、開発力の強化に取り組み、技術部門の改革と開発の効率化を図って参りました。

この結果、当第2四半期連結累計期間の業績につきましては、売上高19,267百万円（前年同四半期比9.0%増）、営業利益1,175百万円（前年同四半期は2,498百万円の営業損失）となりました。

しかし、米ドルの為替レートが3月末日の93.04円から9月末日の83.82円へと円高に推移したことによる為替差損などから経常損失1,326百万円、四半期純損失1,219百万円となりました。

当第2四半期連結会計期間末の流動資産は22,918百万円（前期末比27,401百万円減）となりました。これは、主として短期借入金を全額返済したこと等により現金及び預金が26,889百万円減少したこと等によるものです。

固定資産は17,681百万円（同1,217百万円減）となりました。これは、主として有形固定資産が1,065百万円減少したこと等によるものです。

この結果、資産合計は40,599百万円（同28,618百万円減）となりました。

当第2四半期連結会計期間末の流動負債は10,405百万円（前期末比26,960百万円減）となりました。これは、主として短期借入金25,440百万円を全額返済したこと等によるものです。

固定負債は178百万円（同158百万円減）となりました。これは、主として退職給付制度の移行に伴う追加拠出により退職給付引当金が158百万円減少したこと等によるものです。

この結果、負債合計は10,583百万円（同27,118百万円減）となりました。

当第2四半期連結会計期間末の純資産合計は30,016百万円（前期末比1,500百万円減）となりました。これは、主として四半期純損失により利益剰余金が1,219百万円減少したこと等によるものです。

平成23年3月期の業績予想につきましては、平成22年5月14日発表の予想数値を修正いたしました。詳細につきましては、別途開示しております「平成23年3月期第2四半期連結累計期間の業績予想値と決算値との差異及び通期連結業績予想の修正並びに営業外費用（為替差損）の発生に関するお知らせ」をご覧ください。

なお、見通しの前提となる下期の為替レートは、1米ドル85円（前回予想の想定為替レートは1米ドル90円）であります。



D1660
D1680
DECT6.0コードレス電話
D1600シリーズ

D1685
D1688

電話関連機器

当部門では、DECT6.0デジタルコードレス電話を中心とした北米向けコードレス電話の販売が好調を維持した結果、売上台数517万台（前年同四半期比2.3%増）、売上高12,675百万円（同3.3%増）となりました。



デジタル セキュリティ
ワイヤレスカメラ

無線通信・応用機器

当部門では、欧州市場向けPMR（Personal Mobile Radio）の大手ブランド向けOEM供給の販売が、第1四半期に引き続き増加したことから、売上台数73万台（前年同四半期比42.5%増）、売上高3,425百万円（同33.9%増）となりました。



車載地上デジタルチューナー

デジタル家電機器

当部門では、車載用の地上デジタルチューナーの販売が販売台数、売上とも大幅に増加し、売上台数17万台（前年同四半期比82.3%増）、売上高2,497百万円（同21.4%増）となりました。

【次期の見通し】

平成23年3月期通期連結業績予想数値の修正（平成22年4月1日～平成23年3月31日）

（単位：百万円）

	売上高	営業利益	経常利益	当期純利益	1株当たり当期純利益
前回発表予想 (A)	35,400	1,350	1,182	1,000	16円98銭
今回修正予想 (B)	37,000	3,100	600	1,000	16円98銭
増減額 (B-A)	1,600	1,750	△582	—	
増減率 (%)	4.5	129.6	△49.2	—	
(ご参考) 前期通期実績 (平成22年3月期)	35,510	△4,977	△7,206	△7,509	△127円47銭

差異が生じた理由及び修正の理由並びに営業外費用の計上及びその理由

主力生産拠点のベトナム工場において生産効率が継続的に改善された結果、当第2四半期連結累計期間において受注量を安定的に供給することができました。この結果、積極的な営業活動により期初計画を上回る販売を達成することができ、売上高、営業利益共に大幅に改善いたしました。

第2四半期連結財務諸表

■第2四半期連結貸借対照表

(単位：百万円)

科目	期別	当第2四半期 (平成22年9月30日現在)	前第2四半期 (平成21年9月30日現在)	前 期 (平成22年3月31日現在)	科目	期別	当第2四半期 (平成22年9月30日現在)	前第2四半期 (平成21年9月30日現在)	前 期 (平成22年3月31日現在)
(資産の部)				(負債の部)					
流動資産		22,918	51,833	50,319	流動負債		10,405	39,137	37,365
現金及び預金		7,167	33,953	34,056	支払手形及び買掛金		4,645	7,127	5,378
受取手形及び売掛金		6,276	6,661	5,553	短期借入金		—	25,440	25,440
商品及び製品		5,539	3,901	4,835	未払費用		2,772	2,902	3,116
仕掛品		507	2,072	921	未払法人税等		1,277	1,635	1,321
原材料及び貯蔵品		2,745	3,548	2,462	賞与引当金		561	327	334
繰延税金資産		490	601	1,143	役員賞与引当金		27	—	—
その他		355	1,257	1,551	製品保証引当金		148	209	150
貸倒引当金		△ 161	△ 160	△ 202	製品補償損失引当金		267	360	287
固定資産		17,681	19,451	18,898	その他		708	1,137	1,339
有形固定資産		16,084	17,682	17,149	固定負債		178	215	336
建物及び構築物(純額)		3,819	4,368	4,354	退職給付引当金		112	214	270
機械装置及び運搬具(純額)		2,251	2,959	2,601	その他		66	1	66
工具、器具及び備品(純額)		780	1,076	949	負債合計		10,583	39,352	37,701
土地		9,189	9,214	9,232	(純資産の部)				
建設仮勘定		45	65	13	株主資本		41,610	43,570	42,829
無形固定資産		526	462	588	資本金		35,999	35,999	35,999
投資その他の資産		1,071	1,307	1,161	資本剰余金		12,233	12,233	12,233
投資有価証券		460	712	504	利益剰余金		692	2,651	1,911
その他		798	785	847	自己株式		△ 7,314	△ 7,313	△ 7,314
貸倒引当金		△ 187	△ 190	△ 190	評価・換算差額等		△ 11,594	△ 11,638	△ 11,313
資産合計		40,599	71,284	69,217	その他有価証券評価差額金		25	142	33
					為替換算調整勘定		△ 11,619	△ 11,780	△ 11,346
					純資産合計		30,016	31,932	31,516
					負債及び純資産合計		40,599	71,284	69,217

■第2四半期連結損益計算書

(単位：百万円)

科目	期別	当第2四半期(累計) (平成22年4月1日から 平成22年9月30日まで)	前第2四半期(累計) (平成21年4月1日から 平成21年9月30日まで)	前 期 (平成21年4月1日から 平成22年3月31日まで)
売上高		19,267	17,674	35,510
売上原価		13,418	16,017	31,791
売上総利益		5,849	1,657	3,719
販売費及び一般管理費		4,674	4,155	8,696
営業利益又は営業損失(△)		1,175	△ 2,498	△ 4,977
営業外収益		343	505	870
営業外費用		2,844	4,000	3,099
経常損失(△)		△ 1,326	△ 5,993	△ 7,206
特別利益		403	133	488
特別損失		13	750	1,521
税金等調整前四半期(当期)純損失(△)		△ 936	△ 6,610	△ 8,239
法人税、住民税及び事業税		81	57	36
法人税等還付税額		△ 424	—	△ 358
法人税等調整額		626	103	△ 408
四半期(当期)純損失(△)		△ 1,219	△ 6,770	△ 7,509

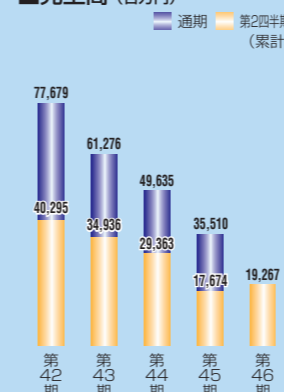
■第2四半期連結キャッシュ・フロー計算書

(単位：百万円)

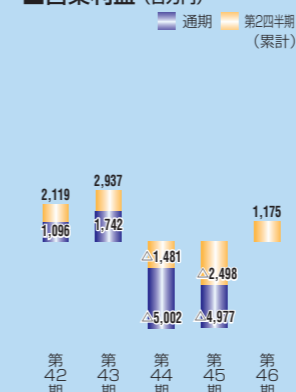
科目	期別	当第2四半期(累計) (平成22年4月1日から 平成22年9月30日まで)	前第2四半期(累計) (平成21年4月1日から 平成21年9月30日まで)	前 期 (平成21年4月1日から 平成22年3月31日まで)
営業活動によるキャッシュ・フロー		1,219	869	△ 151
投資活動によるキャッシュ・フロー		4,021	△ 641	12,994
財務活動によるキャッシュ・フロー		△ 7,746	△ 8,184	△ 19,518
現金及び現金同等物に係る換算差額		△ 789	△ 821	△ 416
現金及び現金同等物の増減額		△ 3,295	△ 8,777	△ 7,091
現金及び現金同等物の期首残高		10,462	17,553	17,553
現金及び現金同等物の 四半期期末(期末)残高		7,167	8,776	10,462

■連結財務指標の推移

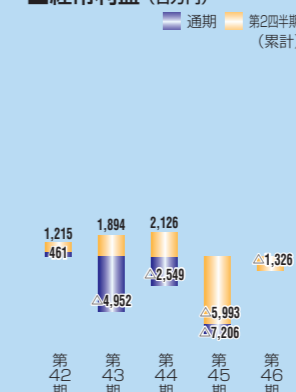
■売上高 (百万円)



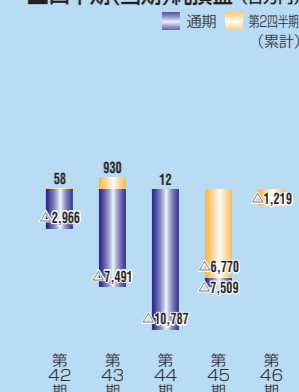
■営業利益 (百万円)



■経常利益 (百万円)



■四半期(当期)純損益 (百万円)



■発行可能株式総数	169,000,000株
■発行済株式総数	63,139,649株
■株主数	12,172名

■大株主 (上位10名)

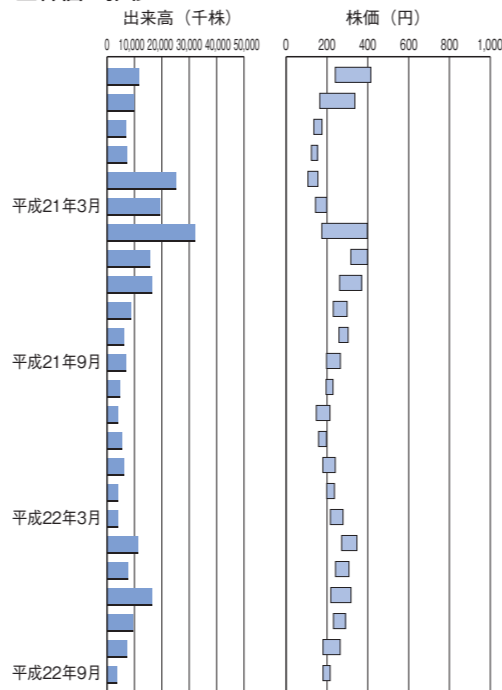
株主名	持株数	出資比率
フジファンド株式会社	5,000 千株	7.91 %
シービーエヌワイティエフインターナショナル キャップバリュートポフォリオ	1,806	2.86
日本トラスティ・サービス信託銀行株式会社 (信託口)	1,693	2.68
日本マスタートラスト信託銀行株式会社 (信託口)	1,167	1.84
ゴールドマン・サックス・アンド・カンパニーレギュラーアカウント	943	1.49
モルガンスタンレーアンドカンパニーインク	933	1.47
パークレイズキャピタルセキュリティーズ ロンドン ケイマン クライアント	565	0.89
ビーエヌビー パリバ セキュリティーズ サービス ミラン ジャスデック イタリア	544	0.86
日本証券金融株式会社	528	0.83
竹内 一 男	500	0.79

(注) 出資比率は、発行済の普通株式の総数から自己株式(4,237,000株)を除いて計算しております。

■所有者別分布状況

株主数・比率	所有者	株式数・比率
0.02% 2名	銀行	1,012株 0.00%
0.16% 20名	信託銀行	6,232,000株 9.87%
0.04% 5名	生命保険会社	412,960株 0.65%
0.01% 1名	損害保険会社	50,680株 0.08%
0.02% 2名	その他金融機関	529,000株 0.84%
0.38% 46名	金融商品取引業者	1,307,164株 2.07%
1.64% 200名	その他の法人	5,774,046株 9.14%
11,799名 96.94%	外国法人等	8,666,369株 13.73%
0.79% 96名	個人・その他	35,929,413株 56.90%
0.01% 1名	自己名義株式	4,237,005株 6.71%
12,172名	合計	63,139,649株

■株価の推移



■商号	ユニデン株式会社
■英文商号	UNIDEN CORPORATION
■本店所在地	〒104-8512 東京都中央区八丁堀二丁目12番7号
■設立	昭和41年2月7日
■資本金	359億9,879万円 (平成22年9月30日現在)
■従業員	240名 (平成22年9月30日現在)
■関係会社	●アメリカ

Uniden Holding, Inc.
4700 Amon Carter Blvd., Fort Worth, Texas 76155, U.S.A.

Uniden America Corporation
4700 Amon Carter Blvd., Fort Worth, Texas 76155, U.S.A.

Uniden Financial, Inc.
4710 Amon Carter Blvd., Fort Worth, Texas 76155, U.S.A.

Uniden Service, Inc.
4700 Amon Carter Blvd., Fort Worth, Texas 76155, U.S.A.

Uniden Direct In USA Inc.
4700 Amon Carter Blvd., Fort Worth, Texas 76155, U.S.A.

●アジア

Uniden Vietnam Ltd.
Plot 5. 1. Tan Troung Industrial Zone, Cam Giang District,
Hai Duong Province, Vietnam

Uniden Hong Kong Ltd.
Units 6-9, 5th Floor, 113 Argyle Street, Mongkok, Kowloon, Hong Kong

●オセアニア

Uniden Australia Pty. Ltd.
345 Princes Highway, Rockdale, N.S.W. 2216, Australia

Uniden New Zealand Ltd.
150 Harris Road, East Tamaki, Auckland, New Zealand

■取締役および監査役 (平成22年11月19日現在)

代表取締役社長	山下 兵衛
代表取締役専務	志記 壮一郎
代表取締役専務	片岡 憲保
常務取締役	亀田 稔
取締役	山本 幸司
取締役	斉藤 士郎
取締役	大澤 英治
取締役	牧野 嘉郎
常勤監査役	田口 武男
監査役	黒田 克司
監査役	滝 久男

■ホームページアドレス

ユニデン株式会社ホームページ
<http://www.uniden.co.jp/>

